



Depuis la rentrée scolaire 2014, **LEA**, l'Espace Numérique de Travail (ENT) normand, met toute la scolarité de vos enfants à portée de clic.

Grâce à cet ENT, avec **un seul identifiant et un seul mot de passe**, vous pourrez :

- Consulter leurs notes et absences,
- Suivre leur scolarité,
- Échanger avec leurs professeurs ou le personnel administratif du lycée,
- Être informé de l'actualité de l'établissement, des réunions parents-professeurs, des voyages scolaires, consulter le cahier de texte de vos enfants...

*Comment vous connecter ? C'est très simple, il suffit de suivre la procédure décrite ci-dessous.*

## Contenu

1 - Cas où vous ne possédez pas encore de compte Téléservices activé.....	1
1.1- Connectez-vous sur les Téléservices .....	1
1.2- Page de première connexion aux Téléservices : .....	2
1.3- Page de connexion à LEA : .....	3
1.4- Accepter la charte d'utilisation de l'ENT .....	3
1.5- Vous êtes arrivé sur l'ENT : .....	3
2- Cas où vous possédez déjà un compte Téléservices activé. ....	4
2.1- Page de connexion à LEA : .....	4
2.2- Acceptez la charte d'utilisation de l'ENT.....	4
2.3- Vous êtes arrivé sur l'ENT : Attention : lors de la première connexion à l'ENT la page ci-dessous peut être longue à afficher. ....	4



## 1 - Cas ou vous ne possédez pas encore de compte Téléservices activé.

Votre établissement vous a remis un document intitulé « ***mise à disposition de services en ligne pour suivre la scolarité de votre enfant*** », il contient un identifiant et un mot de passe provisoire.

Identifiant : prénom.nom

Mot de passe \* : xxxxxxxx

\* Mot de passe provisoire, à modifier lors de la première connexion.

**Attention : le mot de passe provisoire n'est valable que 3 mois, au-delà il faut en demander un nouveau.**

### 1.1- Connectez-vous sur les Téléservices

Allez sur le site : <https://teleservices.ac-rouen.fr/ts> (ou <https://lea.normandie.fr>, puis cliquez sur le profil « parents »).

Puis saisissez votre identifiant et votre mot de passe provisoire et cliquez sur « valider ».

## SCOLARITÉ SERVICES

Bienvenue sur Scolarité services qui vous propose différents services en ligne de l'éducation nationale

vous identifiant

vous mot de passe

VALIDER

identifiant oublié ?



mot de passe oublié ?





### 1.3- Page de connexion à LEA :

Vous pouvez maintenant vous connecter sur l'ENT LEA <https://lea.normandie.fr/>

Vous cliquez sur cette icône :

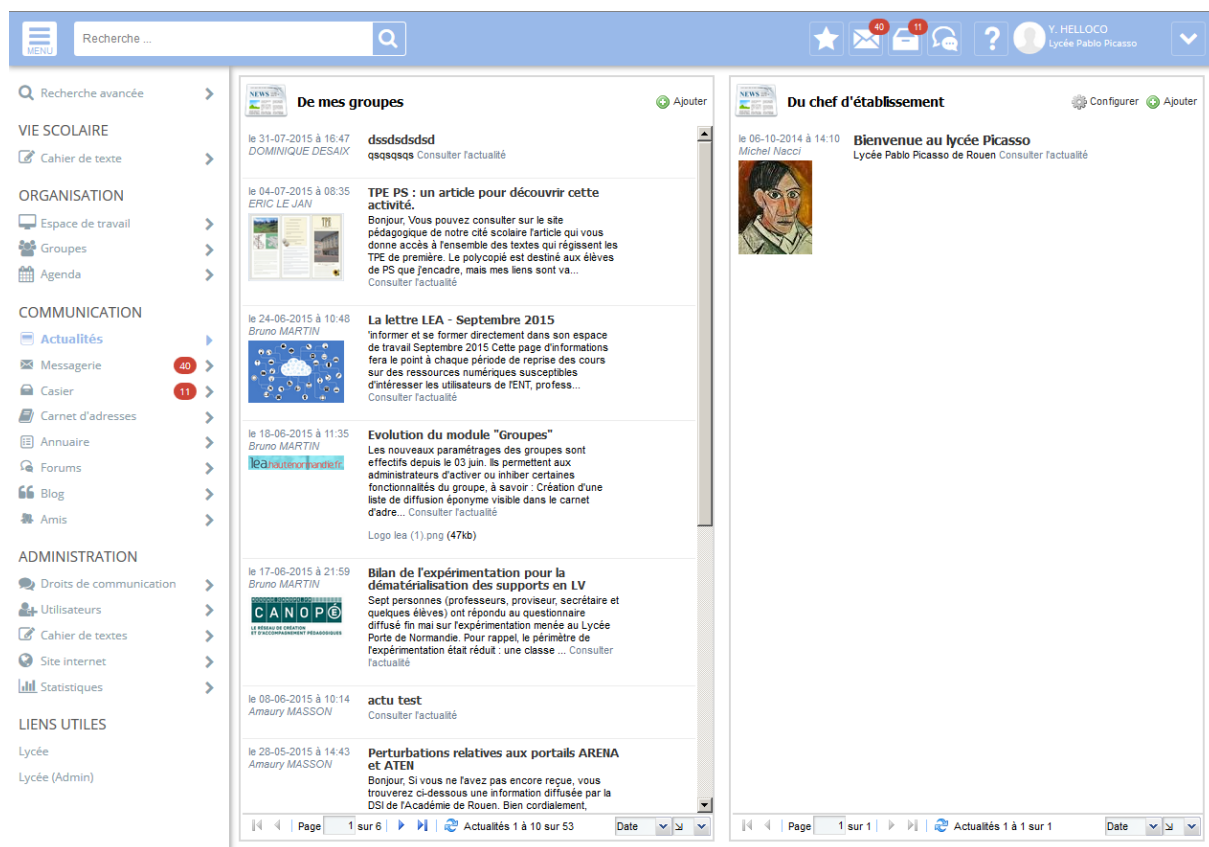


Vous retrouverez la page « accédez à votre compte » et vous saisissez dorénavant votre identifiant et votre **nouveau mot de passe**.

### 1.4- Accepter la charte d'utilisation de l'ENT

Lisez la charte d'utilisation de l'ENT en cliquant sur « [conditions d'utilisation](#) », et cochez la case « veuillez cocher cette case afin de confirmer que vous avez lu et accepté l'ensemble des conditions d'utilisation de l'ENT ». Cliquez ensuite sur le bouton « valider ».

### 1.5- Vous êtes arrivé sur l'ENT :




The screenshot displays the LEA ENT interface. On the left is a navigation menu with categories: Recherche avancée, VIE SCOLAIRE (Cahier de texte), ORGANISATION (Espace de travail, Groupes, Agenda), COMMUNICATION (Actualités, Messagerie, Casier, Carnet d'adresses, Annuaire, Forums, Blog, Amis), ADMINISTRATION (Droits de communication, Utilisateurs, Cahier de textes, Site internet, Statistiques), and LIENS UTILES (Lycée, Lycée (Admin)). The main content area is split into two panels. The left panel, titled 'De mes groupes', lists several news items: 'dssdsdsd' by DOMINIQUE DESAIX, 'TPE PS : un article pour découvrir cette activité.' by ERIC LE JAN, 'La lettre LEA - Septembre 2015' by Bruno MARTIN, 'Evolution du module "Groupes"' by Bruno MARTIN, 'Bilan de l'expérimentation pour la dématérialisation des supports en LV' by Bruno MARTIN, 'actu test' by Amaury MASSON, and 'Perturbations relatives aux portails ARENA et ATEI' by Amaury MASSON. The right panel, titled 'Du chef d'établissement', shows a 'Bienvenue au lycée Picasso' message from Michel Nacci. The top of the interface includes a search bar, navigation icons, and user information for Y. HELLOCO at Lycée Pablo Picasso.

## 2- Cas où vous possédez déjà un compte Téléservices activé.

Vous n'avez pas à activer votre compte dans ce cas, vous vous connectez directement sur la page de connexion LEA.

### 2.1- Page de connexion à LEA :

Vous pouvez maintenant vous connecter sur l'ENT LEA <https://lea.normandie.fr/>



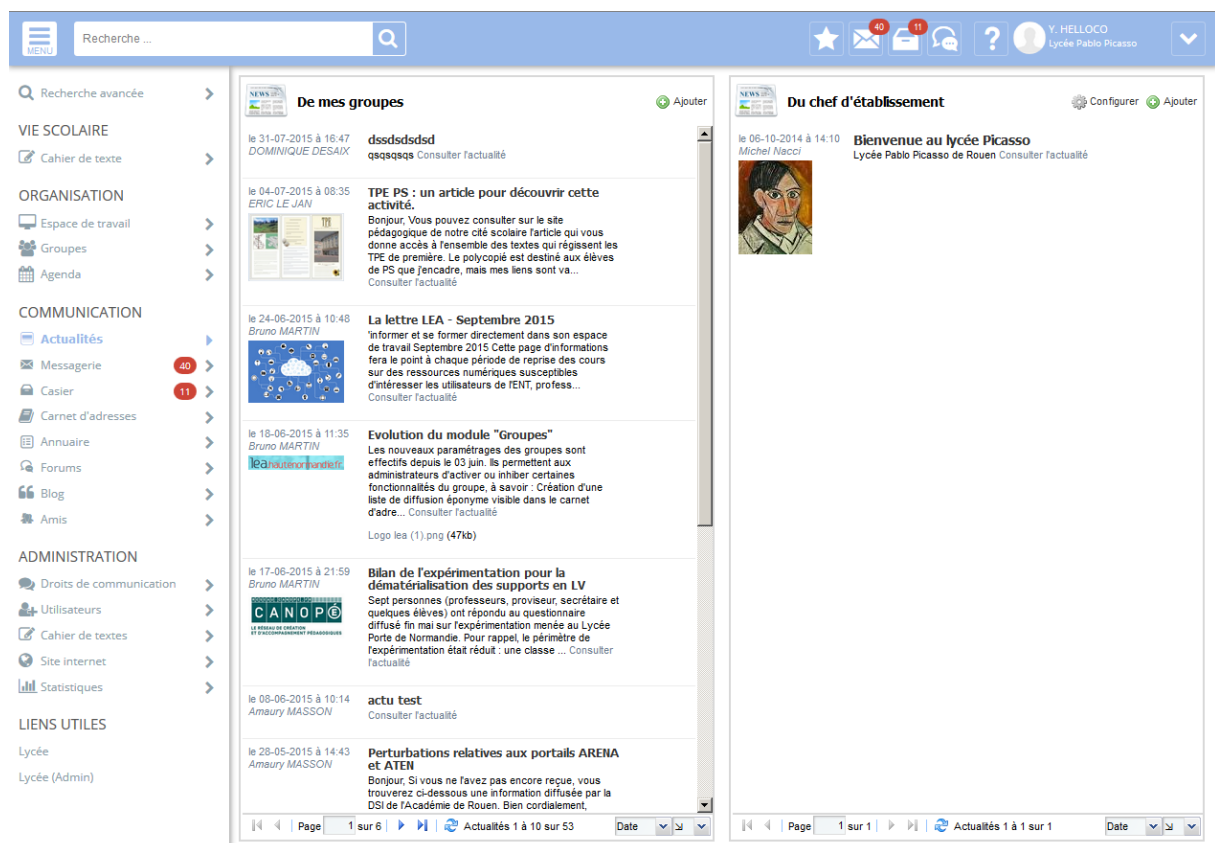
Vous cliquez sur cette icône :

Vous retrouvez la mire académique et vous saisissez votre identifiant et votre mot de passe.

### 2.2- Acceptez la charte d'utilisation de l'ENT

Lisez la charte d'utilisation de l'ENT en cliquant sur « [conditions d'utilisation](#) », et cochez la case « veuillez cocher cette case afin de confirmer que vous avez lu et accepté l'ensemble des conditions d'utilisation de l'ENT ». Cliquez ensuite sur le bouton « valider »

### 2.3- Vous êtes arrivé sur l'ENT :



The screenshot displays the LEA ENT interface. On the left is a navigation menu with categories: VIE SCOLAIRE (Cahier de texte), ORGANISATION (Espace de travail, Groupes, Agenda), COMMUNICATION (Actualités, Messagerie, Casier, Carnet d'adresses, Annuaire, Forums, Blog, Amis), ADMINISTRATION (Droits de communication, Utilisateurs, Cahier de textes, Site internet, Statistiques), and LIENS UTILES (Lycée, Lycée (Admin)). The main content area is divided into two columns. The left column, titled 'De mes groupes', lists several news items: 'dssdsdsd' by DOMINIQUE DESAIX, 'TPE PS : un article pour découvrir cette activité.' by ERIC LE JAN, 'La lettre LEA - Septembre 2015' by Bruno MARTIN, 'Evolution du module "Groupes"' by Bruno MARTIN, 'Bilan de l'expérimentation pour la dématérialisation des supports en LV' by Bruno MARTIN, 'actu test' by Amaury MASSON, and 'Perturbations relatives aux portails ARENA et ATEN' by Amaury MASSON. The right column, titled 'Du chef d'établissement', shows a 'Bienvenue au lycée Picasso' message from Michel Nacci. The top of the interface includes a search bar, navigation icons, and the user's name 'Y. HELLOCO' from 'Lycée Pablo Picasso'.