

# LANCEMENT DU BILAN DES AIDES D'ETAT 2025

Observatoire éco



RÉGION  
**NORMANDIE**  
[www.normandie.fr](http://www.normandie.fr)

## Le bilan des aides d'Etat, un cadre réglementaire qui impose un retour à l'UE, et donc à l'Etat le 31 mai

- La Région, en tant que chef de file de l'économie, responsable de la réalisation du bilan annuel d'un point de vue quantitatif et qualitatif auprès de l'Etat
- Une réponse à l'Article 1511-1 du CGCT « *Ce rapport présente les aides et régimes d'aides mis en œuvre sur le territoire régional au cours de l'année civile et en évalue les conséquences économiques et sociales.* »
- Un travail d'élaboration qui associe les collectivités : mise en place d'espaces d'échanges avec des outils collaboratifs comme des réunions d'échanges par Teams, une information via la page web de la Région portant sur le bilan des aides d'Etat, la messagerie
- Un vote du document complet en Assemblée Plénière de la Région [Publication de délibérations \(normandie.fr\)](#) ; dans « recherche » noter « bilan aides d'Etat 2024 »

# Recensement des aides d'Etat 2025 – Le bilan quantitatif

- Que recenser ? Uniquement les aides d'Etat versées auprès des entités qui exercent une activité économique comme les entreprises, et d'autres structures privées ou publiques, au cours de l'année 2025, y compris pour les financements européens lorsque vous en gérez;
- Les 5 critères d'une aide d'Etat : ressources octroyées directement par l'État, indirectement par des organismes liés à l'État ou aux collectivités locales; aide votée à une entité exerçant une activité économique; l'existence d'un avantage sélectif, concurrentiel; l'effet sur la concurrence souvent présumé; l'impact sur les échanges intra UE présumé si les 4 1ers critères sont validés
- Les aides intervenant dans le secteur de la solidarité, du secteur social ne relèvent pas des aides d'Etat (CCAS...);
- Un rapport sur les projets d'aides d'Etat soumis au vote des élus qui comporte le règlement applicable, l'intitulé et le numéro de l'aide d'Etat, à préciser sur la convention et l'avenant
- Liste non exhaustive dans le 1<sup>er</sup> onglet du tableur (noter les régimes à ajouter en bas de tableur)

## Recensement des aides d'Etat 2025 – Le bilan quantitatif

- Dans quel onglet ? 4 tableurs à votre disposition portant sur les régimes exemptés de notification, les régimes de minimis, le régime des mesures temporaires pour les entreprises affectées par le conflit en Ukraine
- Les régimes exemptés sont les régimes d'aides aux PME, les aides à finalité régionale AFR, aux infrastructures locales, portuaires, aéroportuaires, sportives, de la culture, de l'emploi, de l'environnement
- Le régime temporaire comme le régime d'aide lié à la crise en Ukraine SA.103934
- Le régime de Minimis plafonnée à 300 K€ sur trois exercices fiscaux glissants (depuis le 1/01/2024) et le SIEG de Minimis est plafonné à 750 K€ sur trois exercices fiscaux glissants
- Recenser dans chaque tableur par régime d'aide et non par dossier : le montant global versé sur fonds de la collectivité et des fonds européens en 2025, les montants des cofinancements européens, en tant qu'acompte ou solde, l'ESB, le nombre de bénéficiaires se rapportant à ces dossiers
- Retour attendu avant le 31 mars 2026 par mail à [bilanterritorial@normandie.fr](mailto:bilanterritorial@normandie.fr)

## L'obligation de transparence qui découle du régime exempté des aides d'Etat

- il est exigé par l'UE de publier sur le TAM UE les aides d'Etat octroyées, votées suivantes :
- d'un montant d'aide supérieur ou égal à 100 K€ pour les dossiers octroyés à partir du 1/01/2024 ;
- d'un montant supérieur ou égal à 10 K€ pour les aides à l'agriculture, pour les dossiers octroyés avant fin 2023, depuis le 1/01/2024 ;
- d'un montant supérieur ou égal à 10 K€ pour les aides à la pêche et l'aquaculture, pour les dossiers octroyés depuis le 1/01/2024 ;
- d'un montant supérieur ou égal à 100 K€ pour le régime Ukraine ;
- Les aides individuelles notifiées auprès de la CE;

## Comprendre l'obligation légale de transparence

- ❖ S'applique aux actes d'octroi concernant chaque aide à un même bénéficiaire pour une même assiette de dépenses éligibles, pour une même finalité et à un même projet
- ❖ Dont le montant est supérieur ou égal aux seuils précités
- ❖ Quel que soit le nombre d'actes d'octroi



L'ensemble des actes composant l'aide pour un même projet doit être saisi sur le TAM UE par l'autorité d'octroi Transparency Award Module

## Comprendre les seuils de transparence des aides d'Etat

- ❖ Cas de plusieurs co-financements sur fonds publics (FESI, Fonds Région, EPCI) dès la conception du projet, pour un même projet et utilisant le même régime d'aide d'Etat, il faut ajouter l'ensemble des aides octroyées pour savoir si l'on atteint le seuil global ou pas. Si oui, il faut déclarer;
- ❖ Cas d'aides subséquentes pour un même projet utilisant le même régime d'aide : il faudra ajouter l'ensemble des aides et comparer avec le seuil de déclaration. Si le seuil est atteint, il faudra déclarer chaque aide financière pour chaque CP;
- ❖ Cas des groupes : Des aides octroyées au titre de régimes différents ou pour le financement de projets différents à des filiales appartenant au même groupe, ne sont pas à cumuler → comptage individualisé du montant d'aide;

# Comprendre les seuils de transparence des aides d'Etat

- ❖ Cas des aides de minimis : La Règle de principe ➡ pas de déclaration à faire sur TAM UE pour les seules aides de minimis ; Rappel de l'aide maximale pour une entité depuis janvier 2024 : 300 K€ de fonds publics sur 3 ans glissants. Cependant, à partir du 1/01/2026, déclarations à faire sur la Plateforme nationale des aides d'Etat (cf Règlement européen « de minimis » pour les Entreprises et SIEG)
- ❖ Cas des aides de minimis : La dérogation ➡ Sauf financements sur le régime de Minimis cumulé à un régime d'aide d'Etat ➡ faire le cumul de toutes les aides publiques pour les mêmes assiettes de coûts éligibles : à comparer au seuil de déclaration;
- ❖ Note : Obtenir le budget prévisionnel du projet et les co-financements des collectivités relatifs à l'opération

# L'obligation de transparence qui découle du régime exempté des aides d'Etat

- **Comment fait-on ?**
- Pour chaque dossier d'aide d'Etat : les collectivités qui aident un même projet comptabilisent l'ensemble des aides votées que ce soit des fonds de collectivités, des fonds européens. Si les seuils de déclaration sont atteints collectivement, toutes les collectivités partenaires doivent publier leur montant d'aide octroyé au bénéficiaire sur la Plateforme Transparency Award Module dit TAM UE.
- **Qui peut créer un compte administrateur TAM UE pour les collectivités ?**
- Le SGAR de Normandie : envoyer un mail pour cette demande d'ouverture de compte TAM UE
- **Comment se former ?**
- L'observatoire éco de la Région Normandie met à disposition les slides ci-après
- **Délai pour publier l'aide votée ?** 6 mois à compter de la date d'octroi de l'aide

## L'ouverture de droits sur TAM UE

Chaque collectivité attribuant des aides d'Etat, atteignant les seuils de déclaration dispose de comptes TAM UE après demande auprès du SGAR;

- ➡ Compte Administrateur (1) : c'est l'administrateur qui créera les droits d'accès en interne
- ➡ Compte Encodeurs
- ➡ Compte Approbateurs pour la Validation et la publication des aides

State Aid Transparency Award Module

Gestion des aides | Communauté Transparency

Charlotte  
GA Administrator  
Bureau Premier ministre  
Pays France

FR

Bureaux

Afficher 10 entrées

Code Nom

CGET Premier mini

Affichage de 1 à 1 de 1

BUREAU: PREMIER MINISTRE

**Créer un utilisateur**

Mr PRÉNOM \* NOM \*

Ms

ADRESSE ÉLECTRONIQUE \* TÉLÉPHONE \* TÉLÉPHONE MOBILE

**PROFILS \***

GA Administrator  GA Encoder

GA Approver  GA Viewer

**PROFIL PAR DÉFAUT \***

Ajouter un utilisateur

# L'obligation de transparence qui découle du régime exempté des aides d'Etat

- **Une fois le compte créé, vous recevrez un mail dit « Transparency » et vous créez votre mot de passe;** bien conserver le lien et le mot de passe (enregistrer l'URL)
- **Deux étapes sont nécessaires sur le TAM :** 1/ encodage avec le profil encodeur; 2/ approbation puis publication avec le second profil
- A tout moment, vous pourrez modifier l'encodage, avant publication;
- Le dossier est tout d'abord saisi avec les informations précisées ci-après puis enregistré par l'encodeur ou l'agent qui détient deux profils (encodeur puis approbateur). Le profil d'approbateur vous permet de mettre en publication publique le dossier, visible de tous. L'approbateur coche ainsi le dossier sélectionné et lui donne le statut « publié ».

# L'obligation de transparence qui découle du régime exempté des aides d'Etat

Numéro SA.XXX

Nom de l'entreprise bénéficiaire

Identifiant national (N° de Siren à inscrire)

Type d'identifiant national (noter « Numéro SIREN »)

Type de bénéficiaire (noter PME ou GE)

Localisation : Région (noter le département)

Secteur d'activité (NACE)

Instrument d'aide (Sub...)

Objectif de l'aide (à sélectionner dans une liste déroulante rattachée à chaque régime d'aide d'Etat)

Date d'octroi

Montant octroyé pour une subvention (noté « élément d'aide, exprimé en montant total »); à saisir aussi pour un prêt cette fois en ESB (montant à comparer aux seuils de déclaration)

Montant total, si prêt ou garantie (noté « montant nominal, exprimé en montant total »)

Monnaie (noter « euro »)

Autorité en charge de l'octroi de l'aide

## Profil TAM UE

- Transmettre votre nom et prénom comme référent TAM UE de votre service, vos droits et vous recevrez un mail Transparency pour créer votre mot de passe (lien dans le mail) et conserver l'url
- Dans TAM, votre profil apparaît :



State Aid Transparency Award Module

Virginie Jamin  
Administrateur AO

FR

Mon profil  
Passer à Encodeur AO  
Passer à Approbateur AO  
Déconnexion

Region NORMANDIE

ce

Erreur de serveur interne. Veuillez prendre contact avec l'administrateur [COMP-TAM-SUPPORT@ec.europa.eu](mailto:COMP-TAM-SUPPORT@ec.europa.eu).

Documentation Tutoriels vidéo

© 2024 Sta ncy Version 2.11.1.2

## Créer les Profils sur TAM UE

- Définir les encodeurs, les approbateurs, les encodeurs&approbateurs
- Cliquer sur « Communauté » puis sur Offices
- Cliquer sur le « + »



State Aid Transparency Award Module

Virginie Jamin  
Administrateur AO

FR

Bureau Région NORMANDIE  
Pays France

Gestion des aides Communauté Transparency

Bureaux Utilisateurs

Offices

Groupes

Afficher 10 entrées

Tous types d'unités

Code	Pays	Région	Secteur	Activé	Type	Ajouter un utilisateur
01	France	Basse-Normandie		<input checked="" type="checkbox"/>	Autorité chargée de l'octroi de l'aide	<a href="#">+</a>

Affichage de 1 à 1 de 1

Précédent 1 Suivant

[Documentation](#) [Tutoriels vidéo](#)

© 2024 State Aid Transparency Version 2.12.0.16

## Créer les Profils sur TAM UE

- Compléter la fiche
- Enregistrer
- Une fois enregistrés les profils, vous les retrouverez et pourrez les modifier en cliquant sur « Communauté » suivi de « utilisateurs »



The screenshot displays the 'State Aid Transparency Award Module' interface. A modal window titled 'Créer un utilisateur' is open, showing a form with the following fields and options:

- PRÉNOM \*** and **NOM \*** (text input fields)
- ADRESSE ÉLECTRONIQUE \*** (text input field)
- TÉLÉPHONE** and **TÉLÉPHONE MOBILE** (text input fields)
- PROFILS \*** section with radio buttons for:
  - Administrateur AO
  - Approuvateur AO
  - Encodeur AO
  - Utilisateur AO (consultation)
- PROFIL PAR DÉFAUT \*** section with a dropdown menu labeled 'Sélectionner les profils ▼'

The background interface shows a navigation menu with 'Gestion des aides' and 'Communauté Transparency'. Below this, there are tabs for 'Bureaux', 'Utilisateurs', and 'Groupes'. A table lists users with columns for 'Code' and 'Nom', showing one entry for '01 Région NORMANDIE'. The footer of the interface includes 'Documentation', 'Tutoriels vidéo', and '© 2024 State Aid Transparency Version 2.12.0.16'.

# Etape 1 : Encoder

## Positionnez-vous sur le profil Encodeur

### State Aid Transparency Award Module

Virginie Jamin  
Encodeur AO

FR

Bureau Région NORMANDIE  
Pays France

Gestion des aides

**State Aid Transparency Award Module (TAM)** est une plateforme informatique qui a été mise au point par la Commission afin d'aider les ÉM à se conformer à l'exigence de transparence en facilitant la collecte et le traitement des informations pertinentes par les États membres en vue de leur publication ultérieure.

*Transparency encourage le respect et la responsabilité, réduit les incertitudes et permet aux concurrents, aux citoyens et aux parties prenantes en général de savoir quelles entreprises ont bénéficié d'une aide d'État, pour quel montant et dans quel objectif. Transparency permettra de surveiller et discipliner le marché des aides d'État et contribuera ainsi à créer des conditions de concurrence équitables entre les entreprises et entre les États membres sur le marché intérieur. Transparency facilite la mise en œuvre des règles par les autorités nationales et régionales en donnant un meilleur aperçu des aides octroyées à divers niveaux et garantit de ce fait un meilleur contrôle et un meilleur suivi aux niveaux national et local.*

Liens utiles:

- Recherche
- Nouvelle aide
- Mon profil

Veuillez prendre contact avec la boîte fonctionnelle TAM pour tous conseils techniques et demandes d'interprétation.: [COMP-TAM-SUPPORT@ec.europa.eu](mailto:COMP-TAM-SUPPORT@ec.europa.eu)

Vous Cliquerez sur « Nouvelle aide »



# Encoder

## Complétez le formulaire

**State Aid Transparency Award Module**

Virginie Jamin  
Encodeur AO

FR

Gestion des aides

Bureau Région NORMANDIE  
Pays France

Insérer les données de la nouvelle aide

Enregistrer Terminer Annuler

Numéro de dossier SA ou intitulé \*  ?

Bénéficiaire dans un autre État membre

Pays tiers hors UE

Nom du bénéficiaire \*




Identifiant national du bénéficiaire \*

Type d'identifiant national \*



# Encoder



Numéro de dossier SA ou intitulé *	<input type="text" value="Numéro de dossier"/>	
Région *	<input type="text" value="Région"/>	
Secteur d'activité (NACE) *	<input type="text" value="Secteur d'activité"/>	
Instrument d'aide *	<input type="text" value="Instrument d'aide"/>	
Objectif *	<input type="text" value="Objectif"/>	
Date d'octroi *	<input type="text"/>	

# Encoder



Monnaie *	Montant nominal, exprimé en montant total <sup>1</sup> *
<input type="text"/>	<sup>1</sup> Si des intermédiaires financiers sont présents, montant nominal de l'investissement <input type="text"/>
	Élément d'aide, exprimé en montant total <sup>2</sup> *
	<sup>2</sup> Si des intermédiaires financiers sont présents, montant de l'investissement, exprimé en montant total <input type="text"/>
Autorité chargée de l'octroi de l'aide *	<input type="text" value="Autorité chargée de l'octroi de l'aide"/>
Cofinancement	<input type="checkbox"/>
Covid-19	<input type="checkbox"/>

# Encoder



## Module sur le Prix de la transparence en matière d'aides d'État

FR

Virginie Jamin  
Encodeur AO

Bureau Région NORMANDIE  
Pays France

Gestion des aides

Aide Attributions Audit

Éditer l'aide

Sauvegarder Terminer Supprimer Annuler

Vous ne pouvez sélectionner qu'une seule option.

SA.58995 - Régime cadre exempté de notification relatif aux aides à la recherche, au développement et à l'innovation (RDI) pour la période 2014-2023

Numéro de dossier SA ou intitulé \* SA.58995

Bénéficiaire dans un autre État membre

Pays tiers hors UE

Langue FR

Référence du serveur Réf. TM-12079631

Cliquer sur enregistrer/sauvegarder puis Terminer. Le N° TAM UE « TM-XXXX » du dossier est créé

## Etape 2 : Valider et publier

Mettez-vous sur le Profil Approbateur



### State Aid Transparency Award Module

Virginie Jamin  
Approbateur AO

FR

Bureau Région NORMANDIE  
Pays France

[Gestion des aides](#)

**State Aid Transparency Award Module (TAM)** est une plateforme informatique qui a été mise au point par la Commission afin d'aider les ÉM à se conformer à l'exigence de transparence en facilitant la collecte et le traitement des informations pertinentes par les États membres en vue de leur publication ultérieure.

*Transparency encourage le respect et la responsabilité, réduit les incertitudes et permet aux concurrents, aux citoyens et aux parties prenantes en général de savoir quelles entreprises ont bénéficié d'une aide d'État, pour quel montant et dans quel objectif. Transparency permettra de surveiller et discipliner le marché des aides d'État et contribuera ainsi à créer des conditions de concurrence équitables entre les entreprises et entre les États membres sur le marché intérieur. Transparency facilite la mise en œuvre des règles par les autorités nationales et régionales en donnant un meilleur aperçu des aides octroyées à divers niveaux et garantit de ce fait un meilleur contrôle et un meilleur suivi aux niveaux national et local.*

Liens utiles:

- [Recherche](#)
- [Chargement groupe](#)
- [Mon profil](#)



## Etape 2 : Valider et publier

State Aid Transparency Award Module

Virginie Jamin  
Approbateur AO

FR

Gestion des aides

Bureau Région NORMANDIE  
Pays France

Module de recherche de la CE sur les aides

Pays \* Réinitialiser Rechercher Annuler

France

Statut Statut

Intitulé de la mesure d'aide Intitulé de la mesure d'aide

Numéro de dossier de la mesure d'aide Numéro de dossier de la mesure ?

Numéro de référence Numéro de référence

Bénéficiaire dans un autre État membre Bénéficiaire dans un autre Etat membre

Faites une recherche ou saisissez le nom ou N° TAM ; ou, si vous ne connaissez pas les dossiers enregistrés cliquez sur Recherche et un tableau apparaîtra avec les dossiers déjà encodés. Puis cliquer sur les dossiers inscrits « FINALISE » et approuver ligne à ligne chaque dossier (Possibilité de modifier si nécessaire). L'approbation entraîne la publication sur le web

**Publication sur le site web de l'UE**

[Module de recherche de la CE sur les aides \(europa.eu\)](https://europea.eu)



## Temps d'échanges

- Contactez l'Observatoire éco au 02 31 06 97 35
- Téléchargez le dossier à partir du lien <https://www.normandie.fr/bilan-des-aides-detat-2024>

**Merci à tous et à toutes**



RÉGION  
NORMANDIE

[www.normandie.fr](http://www.normandie.fr)

